


NÁVOD K POUŽITÍ

Digitální osobní váha

TESLA DV 2004 X a 2005 X



Vaše nová osobní elektronická váha byla navržena tak, abyste měli přesný přehled o Vašich hmotnostních přírůstcích či úbytcích v průběhu času. Při řádném užívání Vám bude sloužit po mnoho let.

Charakteristika:

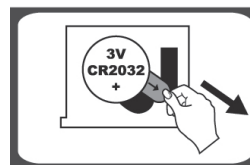
- Je vybavena vysoce přesným tenzometrickým senorem
- Možnost přepínání váhových systémů (kg a lb)
- Nosnost 200 kg (440 lb)
- Rozlišení 100 g (0,2 lb)
- Velký LCD displej 50 mm
- Zapnutí váhy lehkým našlápnutím
- Automatické vynulování
- Automatické vypnutí
- Indikace přetížení
- Indikace vybití baterií

Zdroj napájení a výměna baterií

S váhou je dodávána rovněž 1x 3V lithiová baterie CR2032. Po vybalení váhy otevřete

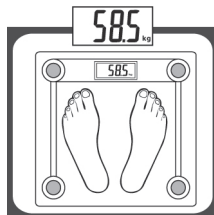
prostor pro baterie na spodní straně váhy. Odstraňte izolační fólii z baterie.

Používejte pouze baterie označené CR2032. Vždy vyměňte baterii, jestliže displej ukazuje LO (vybitá nebo docházející baterie).



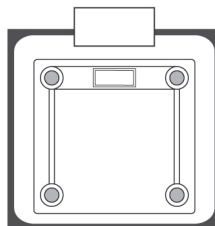
Jak používat váhu:

1. Umístěte váhu na rovný a pevný povrch (nepokládejte váhu na koberec!).
2. Váhu zapněte lehkým dotykem nohy na nášlapnou plochu. Počkejte několik vteřin, až se na displeji objeví **0.0** (Poznámka: displej ukáže Err, jestliže vstoupíte na váhu dříve, než se na displeji objeví 0.0. Jestliže se tak stane, opakujte postup od bodu 2.)
3. Opatrně vstupte na váhu. Na váze stůjte klidně, rozložte hmotnost rovnoměrně na obě nohy a čekejte až váha zpracuje Vaši přesnou hmotnost.



Automatické vypnutí:

Jestliže sestoupíte z váhy, automaticky se vypne. (Jestliže váha není po zapnutí zatížena a na displeji je zobrazena nula, váha se rovněž automaticky zhruba po 8 sekundách vypne).



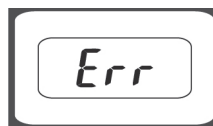
Přepínání váhových systémů

Je-li Vaše váha vybavena funkcí přepínání váhových systémů mezi metrickým (kg) a UK (lb tj. libry) systémem, můžete přepínat váhové jednotky následovně:

Na zadní straně váhy naleznete přepínač. Posouváním přepínače můžete přepínat mezi kg a lb.


Indikátor přetížení:

Je-li váha přetížena (nad 200 kg), na displeji se objeví následující údaj: ERR. Prosíme ihned sestupte z váhy, můžete dojít k jejímu poškození.



Indikace vybití baterie:

Jestliže baterie začínají být slabé a potřebují vyměnit, na displeji se objeví „LO“.



Při výměně baterie postupujte následovně:

Typ I :

- Otevřete prostor pro baterie na spodní straně váhy. Je-li schránka pro baterii stejná jako na obrázku 1.
- Vyhněte směrem ven malý černý štítek a baterie se vysune. Pozor, neohýbejte kovový kontakt baterie!
- Vložte novou baterii jedním okrajem pod kovový kontakt a zatlačením na opačný okraj baterii zasuňte.

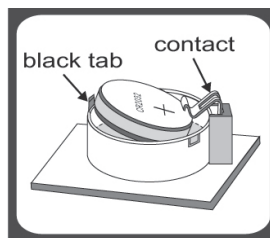
Typ II:

- Otevřete prostor pro baterie na spodní straně váhy. Je-li schránka pro baterii stejná jako na obrázku 2.
- Vyměňte vybitou baterii pomocí ostrého předmětu viz obr. 2.
- Vložte novou baterii tak, že zasunete jeden okraj pod kryt a na opačný okraj zatlačíte.

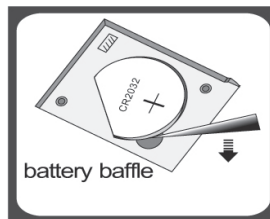
Při výměně baterie dávejte pozor na správnou polaritu. Pól + musí být vždy navrchu.

Vyměňte urychleně vybitou baterii a nahraďte ji novou. (UPOZORNĚNÍ: vždy užívejte baterie dobré kvality označené

CR2032 a ujistěte se před jejich vložením, že nejsou vadné). Vybité baterie zlikvidujte v souladu s platnými místními předpisy o likvidaci nebezpečného odpadu



obr. 1



obr. 2

Rady pro užívání a ošetření:

- Pozor – je-li sklo nášlapné plochy vlhké, klouže! Udržujte ho suché! Přesvědčete se, že váha je suchá, než na ni vstoupíte.
- Tento výrobek může být namáhán pouze statickým tlakem. Zabraňte rozbití skla nárazem, úderem nebo pádem.
- Pokud je váha zapnutá, nepřeházejte ji a neskákejte na ni. Měřicí zařízení je velmi citlivé, vyvarujte se prudkých nárazů a otřesů, které by jej mohly poškodit.
- Váha slouží pouze k vážení tělesné hmotnosti člověka. Nepoužívejte ji nikdy k obchodním účelům.
- Největší přesnost vážení zajistíte umístěním váhy na rovný a pevný povrch
- Vždy se važe na stejné váze, která je umístěna vždy na stejném místě
- Nerovná podlaha může ovlivnit přesnost vážení
- K čištění použijte suchý nebo lehce navlhčený měkký hadřík. Nepoužívejte silná čisticíidla, alkohol nebo benzín. Dbejte, aby se voda nedostala dovnitř váhy a aby váha nezvlhla, může to poškodit elektroniku.
- Plochy, kde je slepeno sklo s kovem, by neměly přijít do styku s vodou.
- Váhu skladujte na chladném a suchém místě.
- Neskladujte váhu ve vertikální poloze.
- Pokud nebudete váhu delší čas používat, vyjměte z ní baterie
- Nepokoušejte se váhu otevřít ani ji opravovat, přijdete tím o záruku



Zpětný odběr elektroodpadu Informace pro uživatele k likvidaci elektrických a elektronických zařízení (z domácnosti)

Uvedený symbol na výrobku nebo v průvodní dokumentaci znamená, že použité elektrické nebo elektronické výrobky nesmí být likvidovány společně s komunálním odpadem. Za účelem správné likvidace výrobku jej odezdejte na určených sběrných místech, kde budou přijata zdarma.

Správnou likvidací tohoto produktu pomůžete zachovat cenné přírodní zdroje a napomáháte prevenci potenciálních negativních dopadů na životní prostředí a lidské zdraví, což by mohly být důsledky nesprávné likvidace odpadů. Další podrobnosti si vyžádejte od místního úřadu, nejbližšího sběrného místa, v Zákonu o odpadech příslušné země, v ČR č. 185/2001 Sb. v platném znění. Dále rovněž na www.zasobovani.cz/odber a na internetových stránkách www.ecobat.cz (likvidace baterií) a www.asekol.cz (likvidace elektroodpadu).

Při nesprávné likvidaci tohoto druhu odpadu mohou být v souladu s národními předpisy uděleny pokuty.

Záruční prohlášení - drobné domácí spotřebiče

Vážení zákazníci,

děkujeme Vám za důvěru výrobku značky Tesla. Věříme, že s tímto výrobkem budete maximálně spokojeni. Jestliže jste se rozhodli zakoupit některý výrobek z oblasti drobných kuchyňských spotřebičů, péče o tělo nebo spotřební elektroniky, dovolujeme si Vás upozornit na několik skutečností.

- Při výběrání přístroje pečlivě zvažte, jaké funkce od přístroje požadujete. Pokud Vám nebude výrobek v budoucnu vyhovovat, není tato skutečnost důvodem k reklamaci.
- Před prvním použitím si pozorně přečtěte přiložený návod a důsledně se jím řiďte.
- Veškeré výrobky slouží pro domácí použití. Pro profesionální použití jsou určeny výrobky specializovaných výrobců.
- Všechny doklady o koupi a o případných opravách Vašeho výrobku pečlivě uschovejte po dobu 3 let pro poskytnutí maximálně kvalitního záručního a pozáručního servisu.

V případě nerespektování těchto zásad nemůžeme uznat případnou reklamaci. Doporučujeme Vám po dobu záruky uschovat původní obaly k výrobku.

Přejeme Vám mnoho spokojenosti s Vaším novým domácím spotřebičem.

Na tento domácí spotřebič značky Tesla poskytujeme záruku na bezchybnou funkci po dobu **24 měsíců** od data zakoupení výrobku spotřebitelem. Záruka se vztahuje na závady způsobené chybou výroby nebo vadou materiálu. Záruka na bezchybný provoz spotřebiče je poskytována pouze v případě předložení dokladu o zakoupení výrobku (účtenky) s typovým označením výrobku, datem prodeje a razítkem prodejny.

Záruku lze uplatňovat u organizace, u které byl výrobek zakoupen. Záruka je neplatná, jestliže je závada způsobena mechanickým poškozením (např. při přepravě), nesprávným používáním nebo používáním v rozporu s návodem k obsluze, neodvratnou událostí (např. živelná pohroma), byl-li výrobek připojen na jiné síťové napětí, než pro které je určen a také v případě úprav nebo oprav provedených osobami, jež k tomuto zároku nemají oprávnění. Výrobky jsou určeny pro použití v domácnosti. Při použití jiným způsobem nemůže být záruka uplatněna.

V případě poruchy výrobku předejte kopii dokladu o zakoupení svému prodejci, u kterého jste výrobek zakoupili.


Toto záruční prohlášení spolu s řádně vyplněným dokladem o zakoupení výrobku tvoří záruční list dle § 620 odst. 3 Občanského zákoníku.

Zásobování a.s., Chloumecká 3376, 276 01 Mělník, Česká republika

NÁVOD NA POUŽITIE

Digitálna osobná váha

TESLA DV 2004 X a 2005 X



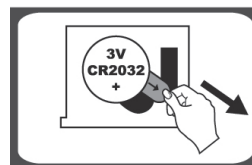
Vaša nová osobná váha bola navrhnutá tak, aby ste mali presný prehľad o Vašich hmotnostných prírastkoch či úbytkoch v priebehu času. Pri riadnom používaní Vám bude slúžiť mnoho rokov.

Charakteristika:

- Vysoko presný systém s tenzometrickým senzorom
- Možnosť prepínania váhových systémov (kg a lb)
- Nosnosť 200 kg (440 lb)
- Rozlíšenie 100 g (0,2 lb)
- Veľký LCD displej 50 mm
- Zapnutie našliapnutím
- Automatické vynulovanie
- Automatické vypnutie
- Indikácia preťaženia
- Indikácia slabých batérií

Zdroj napájania a výmena batérií

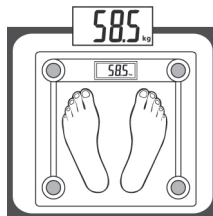
S váhou je dodávaná taktiež 1x 3V lítiová batéria CR2032. Po vybalení váhy otvorte priestor pre batérie na spodnej strane váhy. Odstráňte izolačnú fóliu z batérie. Používajte iba batérie označené CR2032. Vždy vymeňte batériu, ak displej ukazuje LO (vybitá alebo slabá batéria)



Ako používať váhu:

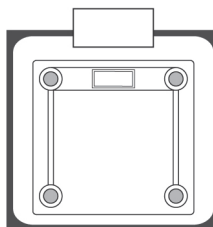
1. Umiestnite váhu na rovný a pevný povrch (nepokladajte váhu na koberec!).
2. Váhu zapnite ľahkým dotykom nohy na nášľapnú plochu. Počkajte niekoľko sekúnd, až sa na displeji zobrazí 0.0 (Poznámka: displej ukáže „Err“, ak vstúpite na váhu skôr, než sa na displeji zobrazí 0.0. Ak sa tak stane, opakujte postup od bodu 2.)
3. Opatrne vstúpte na váhu. Na váhe stojte kľudne, rozložte hmotnosť rovnomerne na obe nohy a čakajte kým váha spracuje Vašu presnú hmotnosť.

0.0



Automatické vypnutie:

Ak zostúpite z váhy, automaticky sa vypne. (Ak váha nie je po zapnutí zaťažená a na displeji je zobrazená nula, váha sa taktiež automaticky zhruba po 8 sekundách vypne.)



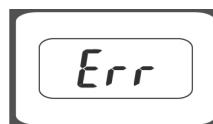
Prepínanie váhových systémov:

Ak je Vaša váha vybavená funkciou prepínania váhových systémov medzi metrickým (kg) a UK (lb t.j. libry) systémom, môžete prepínať váhové jednotky nasledovne :

Na zadnej strane váhy uvidíte prepínač. Posúvaním tohto prepínača môžete prepínať medzi kg a lb.

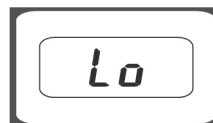
Indikátor preťaženia:

Ak je váha preťažená (nad 200 kg), na displeji sa zobrazí nasledujúci údaj: ERR. Prosíme ihneď zostúpte z váhy, môže dojsť k jej poškodeniu.



Indikácia vybitia batérie:

Ak batéria začína byť slabá a potrebuje vymeniť, na displeji sa zobrazí „LO“.



Pri výmene batérie postupujte nasledovne:

Typ I :

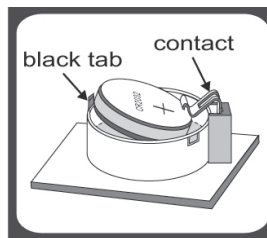
- Otvorte priestor pre batérie na spodnej strane váhy. Ak je schránka pre batériu rovnaká ako na obrázku 1.
- Vyhňte smerom von malý čierny štítok a batéria sa vysunie. Pozor, neohýbajte kovový kontakt batérie!
- Vložte novú batériu jedným okrajom pod kovový kontakt a zatlačením na opačný okraj batériu zasuňte.

Typ II:

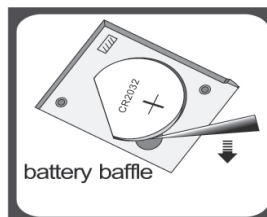
- Otvorte priestor pre batérie na spodnej strane váhy. Ak je schránka pre batériu rovnaká ako na obrázku 2.
- Vyberte vybitú batériu pomocou ostrého predmetu vid. obr. 2.
- Vložte novú batériu tak, že zasuniete jeden okraj pod kryt a na opačný okraj zatlačíte.

Pri výmene batérie dávajte pozor na správnu polaritu. Pól + musí byť vždy navrchu.

Vyberte urýchlene vybitú batériu a nahradte ju novou. (UPOZORNENIE: vždy používajte batérie dobrej kvality označené CR2032 a uistite sa pred ich vloženíím, že nie sú chybné). Vybité batérie zlikvidujte v súlade s platnými miestnymi predpismi o likvidácii nebezpečného odpadu



obr. 1



obr. 2

Rady pre používanie a ošetrovanie:

- Pozor – ak je sklo nášľapnej plochy vlhké, šmýka sa! Udržujte ho suché! Presvedčte sa, že je váha suchá, než na ňu vstúpíte.
- Tento výrobok môže byť namáhaný len statickým tlakom. Zabráňte rozbitiu skla nárazom, úderom alebo pádom.
- Ak je váha zapnutá, neprenášajte ju a neskáčte na ňu. Meracie zariadenie je veľmi citlivé, vyvarujte sa prudkým nárazom a otrasom, ktoré by ho mohli poškodiť.
- Váha slúži len pre váženie telesnej hmotnosti človeka. Nepoužívajte ju nikdy na obchodné účely.
- Najväčšiu presnosť váženia zaistíte umiestnením váhy na rovný a pevný povrch.
- Vždy sa vážte na rovnej váhe, ktorá je umiestnená vždy na rovnakom mieste.
- Nerovná podlaha môže ovplyvniť presnosť váženia.
- Na čistenie používajte suchú alebo mierne navlhčenú mäkkú utierku. Nepoužívajte silné čistiadla, alkohol alebo benzín. Dbajte, aby sa voda nedostala dovnútra váhy a aby váha nezvlhla, môže to poškodiť elektroniku.
- Plochy, kde je zlepené sklo s kovom, by nemali prísť do styku s vodou.
- Váhu skladujte na chladnom a suchom mieste.
- Neskladujte váhu vo vertikálnej polohe.
- Ak nebudete váhu dlhší čas používať, vyberte z nej batériu.
- Nepokúšajte sa váhu otvoriť ani ju opravovať, prídete tým o záruku.



Spätňý odber elektroodpadu

Informácie pre používateľa ohľadom likvidácie elektrických a elektronických zariadení (z domácností)

Uvedený symbol na výrobku alebo v sprievodnej dokumentácii znamená, že použité elektrické alebo elektronické výrobky nesmú byť likvidované spoločne s komunálnym odpadom. Za účelom správnej likvidácie výrobku ho odovzdajte na určených zberných miestach, kde budú prijaté zdarma.

Správnou likvidáciou tohto produktu pomôžete zachovať cenné prírodné zdroje a napomáhate prevencii potenciálnych negatívnych dopadov na životné prostredie a ľudské zdravie, čo by mohli byť dôsledky nesprávnej likvidácie odpadov. Ďalšie podrobnosti si vyžiadajte od miestneho úradu, najbližšieho zberného miesta, v Zákone o odpadoch príslušnej země, v ČR č. 185/2001 Sb. v platnom znení. Dialej rovnako na www.zasobovani.cz/odber a na internetových stránkach www.ecobat.cz (likvidácia batérií) a www.asekol.cz (likvidácia elektroodpadu).

Pri nesprávnej likvidácii tohto druhu odpadu môžu byť v súlade s národnými predpismi udelené pokuty.

Vyhlasenie o záruke

Ďakujeme Vám za dôveru v tento výrobok. Veríme, že s ním budete maximálne spokojní. Ak ste sa rozhodli zakúpiť si niektorý výrobok z oblasti drobných kuchynských spotrebičov, starostlivosti o telo alebo spotrebnej elektroniky, dovoľujeme si Vás upozorniť na niekoľko skutočností.

· Pri výbere prístroja starostlivo zväzte, aké funkcie od prístroja požadujete. Ak Vám nebude výrobok v budúcnosti vyhovovať, nie je táto skutočnosť dôvodom na reklamáciu.

· Pred prvým použitím si pozorne prečítajte priložený návod a dôsledne ho dodržiavajte.

· Všetky výrobky slúžia na použitie v domácnosti. Pre profesionálne použitie sú určené výrobky špecializovaných výrobcov.

· Všetky doklady o zakúpení a o prípadných opravách Vášho výrobku starostlivo uschovajte po dobu 3 rokov pre poskytnutie maximálne kvalitného záručného a pozáručného servisu.

Na tento domáci spotrebič poskytujeme záruku na bezchybnú funkciu po dobu **24 mesiacov** od dátumu zakúpenia výrobku spotrebiteľom. Záruka sa vzťahuje na závady spôsobené chybou výroby alebo chybou materiálu.

Záruku je možné uplatňovať u organizácie, u ktorej bol výrobok zakúpený. Záruka je neplatná, ak je zárada spôsobená mechanickým poškodením (napr. pri preprave), nesprávnym používaním alebo používaním v rozpore s návodom na obsluhu, neodvratnou udalosťou (napr. živelná pohroma), ak bol výrobok pripojený na iné sieťové napätie, než pre ktoré je určený, a tiež v prípade úprav alebo opráv vykonaných osobami, ktoré na tento zárok nemajú oprávnenie. Výrobky sú určené pre použitie v domácnosti. Pri použití iným spôsobom nemôže byť záruka uplatnená.

V prípade poruchy sa obráťte na predajcu, u ktorého ste výrobok kúpili, alebo na celoštátneho nositeľa servisu, ktorým je Interservis Liberec s r.o. Pri reklamacii je treba doložiť doklad o kúpi výrobku.

V prípade nerešpektovania týchto zásad nemôžeme uznať prípadnú reklamáciu.

Zodpovedný zástupca pre Slovensko:

TV Servis s r.o.,

Baláz Dušan, Halenárská 12, 460 07 Trnava, tel.:335513371